



UNIONE EUROPEA
Fondo Sociale Europeo

PON
INCLUSIONE



MINISTERO del LAVORO
e delle POLITICHE SOCIALI

Novità GePI

Rilasciato il 01/09/2023



THE WORLD BANK
IBRD · IDA | WORLD BANK GROUP



UNIONE EUROPEA
Fondo Sociale Europeo

PON
INCLUSIONE



MINISTERO del LAVORO
e delle POLITICHE SOCIALI



- Per i Case Manager e Coordinatori PaIS

- Tutte le voci riguardanti la gestione della misura RdC sono state spostate nel nuovo menù RdC

- Per i responsabili PUC

- Rimodulazione del menù 'Gestione PUC'
- Nella schermata per la gestione dei beneficiari è stata aggiunta una nuova colonna che riporta il tipo di misura

- Per i Coordinatori e Responsabili Controlli Anagrafici

- Introduzione nuovo menù per gestione domande della misura SFL (Supporto Formazione Lavoro)

- Per i Coordinatori e Responsabili Verifica Nucleo Familiare

- Introduzione nuovo menù per gestione domande della misura SFL (Supporto Formazione Lavoro)





UNIONE EUROPEA
Fondo Sociale Europeo

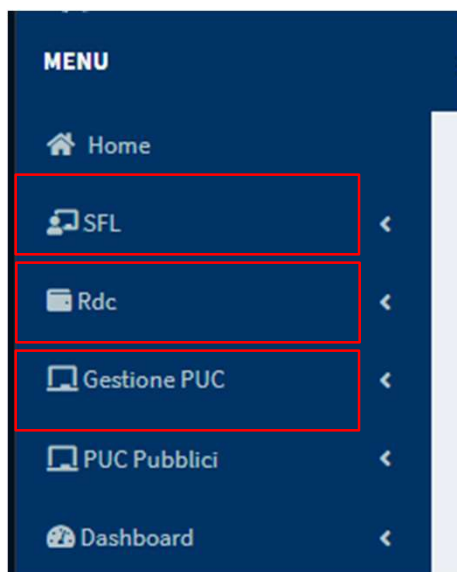
PON
INCLUSIONE

M

MINISTERO del LAVORO
e delle POLITICHE SOCIALI



Rimodulazione menù



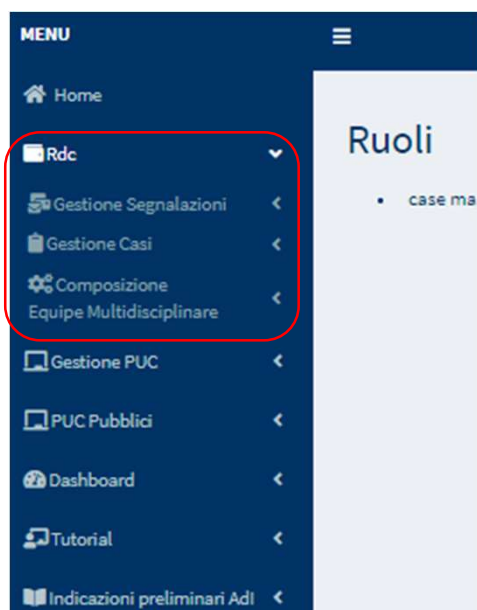
Il menu di navigazione è stato modificato per gestire separatamente la misura RdC da quella SFL. Per ogni misura è stato creato un menù ad hoc.

Le funzionalità di gestione dei PUC, comuni ad entrambi le misure, sono raggruppate in un unico menù.

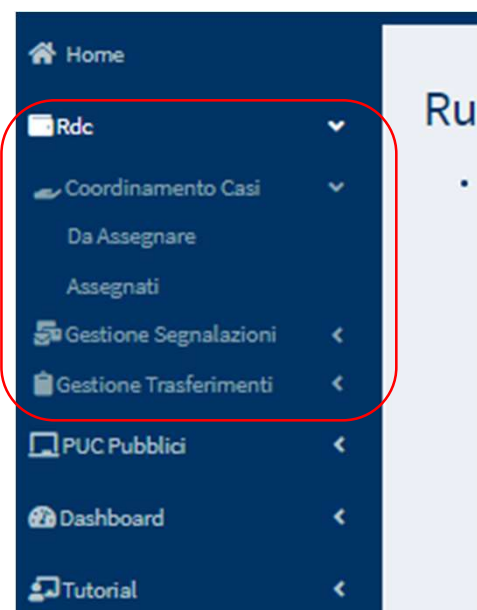


Tutte le voci riguardanti la gestione della misura RdC sono state spostate nel nuovo menù RdC

Case Manager

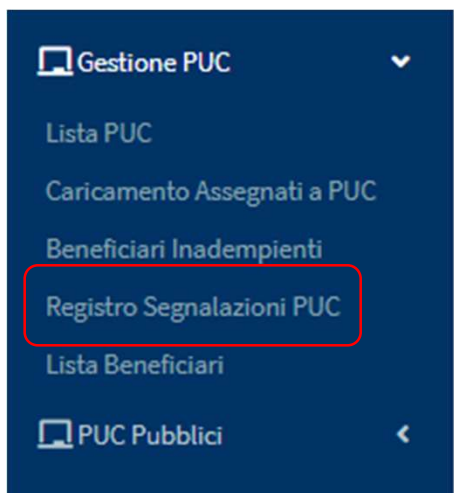


Coordinatore




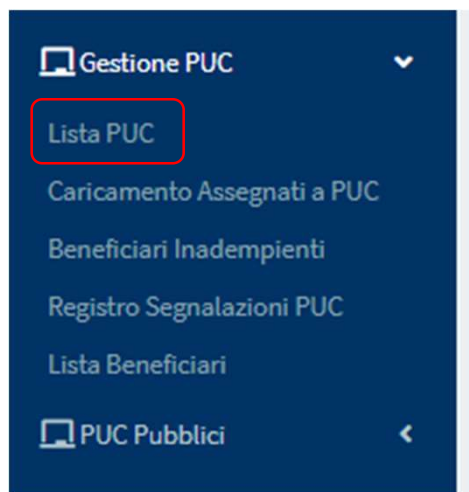
Rimodulazione del menù 'Gestione PUC'

Le funzionalità per la gestione dei PUC e dei relativi beneficiari assegnati sono comuni ad entrambe le misure, ad esempio nella pagina 'Beneficiari Inadempienti' saranno presenti sia beneficiari RdC che SFL



E' stata aggiunta una nuova pagina 'Registro Segnalazioni PUC' per la gestione delle segnalazioni dei beneficiari inadempienti, siano essi beneficiari RdC che SFL.

Nella schermata che elenca i beneficiari di un PUC è stata aggiunta una nuova colonna che riporta il tipo di misura



Beneficiari Assegnati

Titolo nuovo puc roma
Beneficiari richiesti per il Puc 55 Posizioni Aperte Comune 28 Data Inizio 27/02/2023 Posizioni Aperte CPI 26 Data Fine 04/04/2024 Posizioni Aperte Volontari 0

Beneficiari
Visualizza 10 righe

<input type="checkbox"/>	Nome e Cognome	Codice Fiscale	Stato del Beneficio	Gestione al	Tipologia misura	Note	Stato
<input type="checkbox"/>	Ma	LNT	N	Accolto	Comune		Polizza Scaduta (Attività terminate)
<input type="checkbox"/>	RED	NTE	RCH	N	Accolto	CPI	Polizza Attiva (Attività avviate) [beneficiario inadempiente]

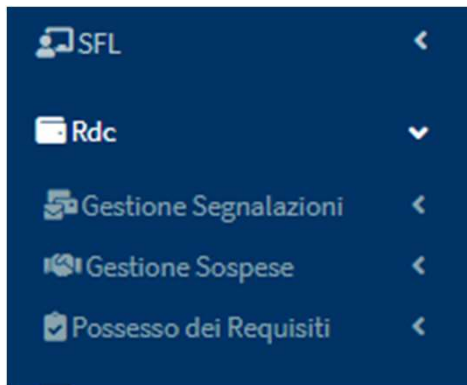
Precedente 1 Successivo

Upload Rendicontazione Esporta Foglio Rendicontazione Esporta Registro Presenze Consuntivazione INAIL Notifica INAIL Chiudi

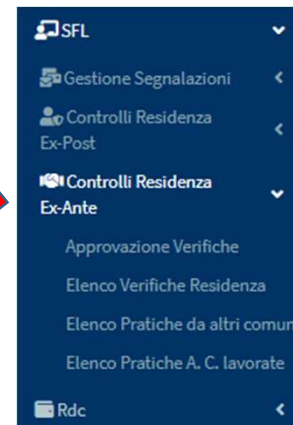
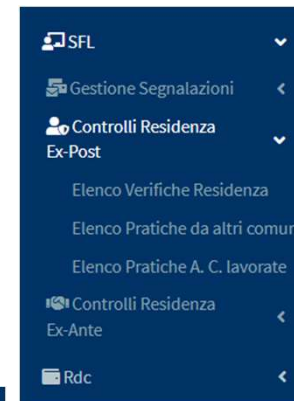
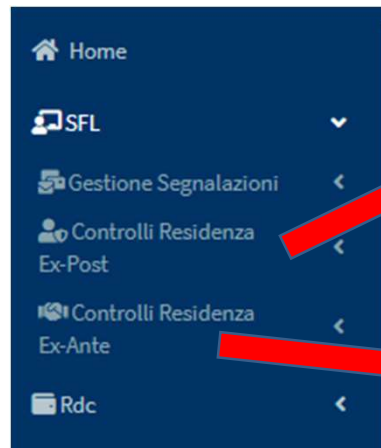


La gestione delle funzionalità relative agli accertamenti di residenza e cittadinanza è stata suddivisa per misura (RdC e SFL)

RdC



SFL



Nota Bene:
Anche la gestione delle segnalazioni è specifica per misura nel relativo sottomenù (RdC e SFL)



UNIONE EUROPEA
Fondo Sociale Europeo

PON
INCLUSIONE

M

MINISTERO del LAVORO
e delle POLITICHE SOCIALI

Ruolo Utente: **Responsabile Controlli Anagrafici**



Domande SFL

Ex-ante (prima dell'accoglimento della domanda)

- Il processo di accertamento delle domande prima dell'accoglimento (ex-ante) è equivalente alla gestione delle domande sospese della misura RdC
- **NOTA BENE:** Per le domande SFL non esiste il limite temporale entro il quale devono essere completati gli accertamenti su residenza e soggiorno. INPS **non** accoglie la domanda (e quindi **non** eroga il beneficio) finchè non riceve l'esito positivo.

Ex-post (dopo l'accoglimento della domanda)

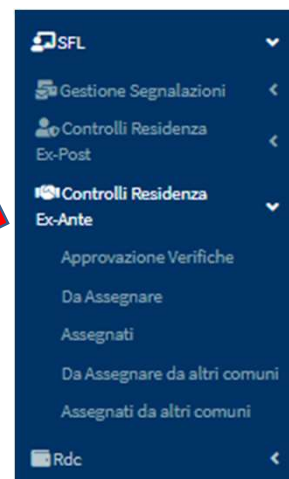
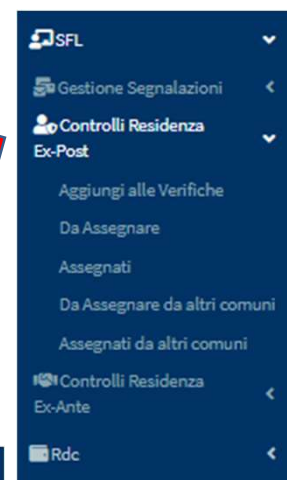
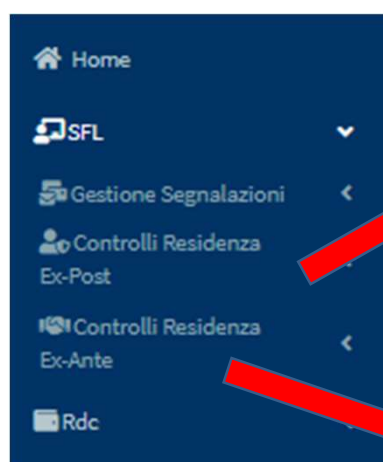
- Il processo di verifica delle domande dopo l'accoglimento (ex-post) è lo stesso delle domande RdC



Rimodulazione del menù, con suddivisione domande RdC e SFL

RdC

SFL



Nota Bene:

Anche la gestione delle segnalazioni è specifica per misura nel relativo sottomenù (RdC e SFL)



UNIONE EUROPEA
Fondo Sociale Europeo

PON
INCLUSIONE

M

MINISTERO del LAVORO
e delle POLITICHE SOCIALI

Ruolo Utente: **Coordinatore Controlli Anagrafici**



Assegnazione Domande SFL ai responsabili dei controlli anagrafici

Ex-ante (prima dell'accoglimento della domanda)

- Il processo di assegnazione delle domande prima dell'accoglimento (ex-ante) rimane lo stesso delle domande sospese della misura RdC

Ex-post (dopo l'accoglimento della domanda)

- Qualora si volesse procedere ad un nuovo accertamento di una domanda dopo l'accoglimento sia essa già verificata durante l'istruttoria eseguita da INPS o dal comune, il coordinatore dovrà aggiungere la specifica domanda alle verifiche da lavorare (cfr. slide successiva) e assegnarla all'operatore (responsabile dei controlli anagrafici) usando il processo di assegnazione



Aggiungi una nuova domanda SFL alle verifiche

- SFL
- Gestione Segnalazioni
- Controlli Residenza Ex-Post
- Aggiungi alle Verifiche**
- Da Assegnare
- Assegnati
- Da Assegnare da altri comuni
- Assegnati da altri comuni
- Controlli Residenza Ex-Ante
- Rdc



Ricerca casi da aggiungere alle verifiche di residenza

Id domanda: Cod. Fiscale Richiedente: Nome/Cognome: Comune:

CAP: Indirizzo: Stato del Beneficio:

Raggruppa pratiche:

Elenco casi da aggiungere alle verifiche di residenza Visualizza 10 di 11 risultati Record totali: 11

Visualizza 10 righe

	Id Domanda	Nome, Cognome	Codice Fiscale	Comune	Indirizzo	Richiedente
<input type="checkbox"/>	INPS-012	AURO	CCT	Roma	91026 V	No
<input type="checkbox"/>	INPS-012	BARTO	CCT	Roma	91026 V	No
<input type="checkbox"/>	INPS-012	GLORI	CCT	Roma	91026 V	No
<input type="checkbox"/>	INPS-012	MICHE	CCT	Roma	91026 V	Si
<input type="checkbox"/>	INPS-012	GIOVA	GCL	Roma	91026 V	No
<input type="checkbox"/>	INPS-012	Wacor	DSZ	Roma	91026 V	Si
<input type="checkbox"/>	INPS-012	Xelliqu	MCT	Roma	91026 V	No
<input type="checkbox"/>	ADIA-002	FIGLIC	RCH	Roma	00100 V	No
<input type="checkbox"/>	ADIA-002	FIGLIC	RCH	Roma	00100 V	No
<input type="checkbox"/>	SFL-002	MOGL	RCH	Roma	00100 V	Si

- Per selezionare il caso
- Per aggiungere alle verifiche (bottoni in basso a destra)

* Nota bene: per poter procedere all'accertamento sarà necessario associare la domanda al responsabile dei controlli anagrafici prescelto. (voce del menù «Da Assegnare»)

Rimodulazione del menù, con suddivisione domande RdC e SFL

Il processo di lavorazione e assegnazione delle domande è lo stesso per entrambe le misure

Responsabile Verifiche Nucleo Familiare

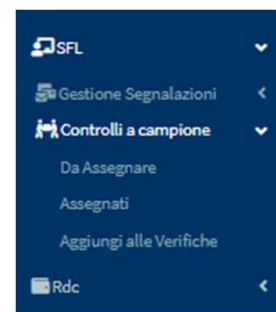
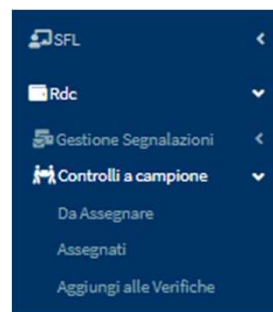
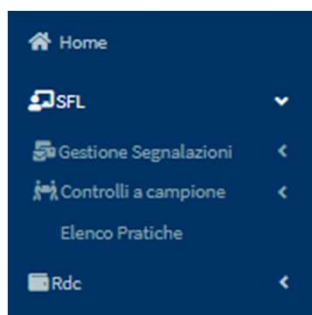
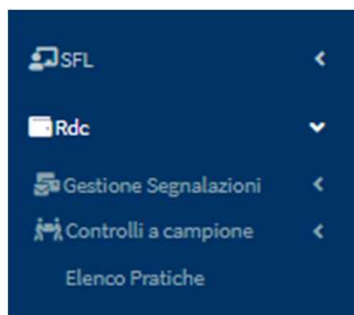
Coordinatore Verifiche Nucleo Familiare

RdC

SFL

RdC

SFL



Nota Bene:

Anche la gestione delle segnalazioni è specifica per misura nel relativo sottomenù (RdC e SFL)