

La condizione di svantaggio su GePI

Guida per gli Operatori



SOMMARIO

La condizione di svantaggio in GePI	
La certificazione della condizione di svantaggio ai fini ADI	<i>Slide 3</i>
Verifica dei requisiti	<i>Slide 4</i>
Possesso delle condizioni di svantaggio	<i>Slide 5</i>
L'accertamento della condizione di svantaggio su GePI (Profilo utente coinvolto: Responsabile condizione di svantaggio)	<i>Slides 6-13</i>
Rettifiche sugli accertamenti della condizione di svantaggio (Profilo utente coinvolto: Responsabile condizione di svantaggio)	<i>Slide 14</i>
Tabella completa delle tipologie di condizioni di svantaggio	<i>Slide 15</i>
FAQ: Informazioni utili sull'Assegno di Inclusione e la condizione di svantaggio	<i>Slide 16</i>

La certificazione della condizione di svantaggio ai fini ADI



L'Assegno di Inclusionesione è riconosciuto anche ai nuclei con **componenti in condizioni di svantaggio e inseriti in programmi di cura e assistenza** dei servizi socio-sanitari territoriali certificati dalla pubblica amministrazione.

La certificazione della condizione di svantaggio (unitamente all'attestazione di inserimento nel programma di cura e assistenza):

- consente l'accesso alla misura ai nuclei in cui non siano già presenti componenti minorenni, over 60 o con disabilità
- comporta, per il singolo componente di un nucleo già beneficiario, un aumento della scala di equivalenza pari a 0,30 ai fini del calcolo dell'ammontare del beneficio.



Il possesso della condizione di svantaggio non determina una variazione nella scala di equivalenza del nucleo per i componenti delle cui condizioni di fragilità già si tiene conto: componenti minorenni, di età pari o superiore a 60 anni o con disabilità, come definita ai sensi del regolamento ISEE di cui al DPCM 5 dicembre 2013, n. 159. Inoltre, qualora nel nucleo oltre alle persone fragili sopra indicate sia presente un solo adulto, non è necessario dichiarare la condizione di svantaggio per quest'ultimo. Tuttavia, nel caso di nucleo monogenitoriale composto da madre vittima di violenza di genere e figli minorenni, la dichiarazione della condizione di svantaggio è necessaria per l'esonero dall'obbligo di presentarsi ogni 90 giorni, come indicato nella [FAQ dedicata](#).

Verifica dei requisiti

Ai fini dell'accoglimento delle domande, INPS verifica il possesso dei requisiti e delle condizioni previste per l'accesso alla misura, sulla base delle informazioni disponibili sulle proprie banche dati o messe a disposizione da:

Comuni

Ministero della Giustizia

Salute

Possesso delle condizioni di svantaggio



Per le sole certificazioni di svantaggio rilasciate dai Comuni, ovvero per le attestazioni relative all'inserimento in programmi di cura e assistenza a titolarità dei Comuni, INPS comunica al Comune indicato dal richiedente, le dichiarazioni da verificare, **mediante la Piattaforma GePI.**



L'esito delle verifiche è comunicato dal Comune, tramite la Piattaforma GePI, **entro sessanta giorni dalla comunicazione.**



In assenza della comunicazione **nei tempi indicati**, la richiesta è accolta, fermo quanto previsto dall'articolo 8, comma 12, del D.L. 48/2022 in tema di mancato o non corretto espletamento dei controlli e delle verifiche.

L'accertamento della condizione di svantaggio su GePI (1/8)

Profilo utente coinvolto: **Responsabile condizione di svantaggio**

All'interno della piattaforma GePI è stato inserito un nuovo profilo utente, il **Responsabile condizione di svantaggio** che si occupa di:

- **Accertare l'esistenza della certificazione di svantaggio** dichiarata dal beneficiario in fase di compilazione della domanda ADI nei casi in cui il Comune ha rilasciato tale certificazione.
- **Accertare l'inserimento in un programma di cura o assistenza** qualora il servizio sociale sia l'amministrazione responsabile per tale progetto o programma.

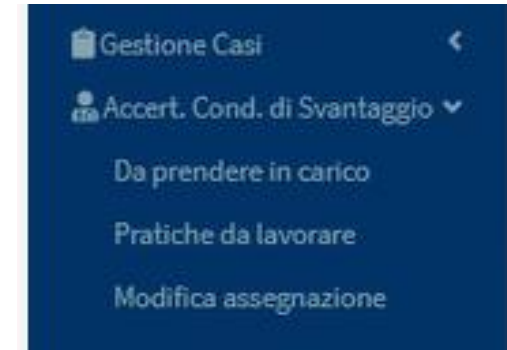
Nota bene! Nella fase di avvio della funzionalità di accertamento della condizione di svantaggio, il ruolo di responsabile condizione di svantaggio era stato automaticamente assegnato agli operatori con ruolo coordinatore PaIS già attivi sul territorio. Attualmente, l'assegnazione del ruolo di responsabile condizione di svantaggio non è più operata in maniera automatica ma il ruolo viene assegnato ai diversi utenti accreditati su GePI dall'Amministratore di Ambito.

L'accertamento della condizione di svantaggio su GePI (2/8)

Profilo utente coinvolto: **Responsabile condizione di svantaggio**

Il **menù** del Responsabile condizione di svantaggio si compone di tre sezioni:

- **Da prendere in carico:** pagina dove gli operatori potranno auto assegnarsi le pratiche da gestire
- **Pratiche da lavorare:** pagina dove gli operatori possono lavorare le pratiche che si sono precedentemente assegnate
- **Modifica assegnazione:** pagina dove è possibile prendere in carico una pratica assegnata ad altro operatore



L'accertamento della condizione di svantaggio su GePI (3/8)

Profilo utente coinvolto: **Responsabile condizione di svantaggio**

Nella sezione «**Da prendere in carico**» (1), l'operatore può assegnarsi le pratiche da lavorare. Cliccando su «**Assegna**» (2) si aprirà un pop-up di conferma.

Ministero del Lavoro e delle Politiche Sociali

Ultimo Accesso: 30/03/2022 10:04:08

Seguici su: [Twitter] [Facebook] [LinkedIn] [Instagram]

Coordinatore AmbitoRoma

MENU

- Home
- SFL/ADI
 - Gestione Segnalazioni
 - Controlli Residenza Ex-Post
 - Controlli Residenza Ex-Ante
 - Gestione Casi
 - Accert. Cond. di Svantaggio
 - Da prendere in carico (1)**
 - Pratiche da lavorare
 - Modifica assegnazione
 - Rdc
 - PUC Pubblici
 - Dashboard
 - Tutorial
 - Indicazioni preliminari AdI

Gestione Svantaggiati - Ricerca

Identificativo richiesta: Identificativo Richiesta

Protocollo domanda: Protocollo Domanda

Tipologia Accertamento: Selezionare...

Cod. Fiscale Beneficiario: Codice Fiscale

Nominativo: Nominativo

Amministrazione Rilascio Certificato: Selezionare...

Amministrazione Presa in Carico: Selezionare...

Esito: Selezionare...

Cerca

Assegna (2)

Gestione Svantaggiati - Risultati

Visualizza 10 righe

Id Richiesta	Protocollo Domanda	Tipologia Accertamento	Data Presentazione Domanda	Codice Fiscale	Nominativo	Responsabile Condizione di
[redacted]	[redacted]	Condizione di Svantaggio	10/12/2023	[redacted]	[redacted]	[redacted]

Visualizzati 1 di 1 risultati

Record totali

Stai per effettuare le assegnazioni selezionate vuoi procedere?

Si No

Nota bene! In questa fase di accertamento della condizione di svantaggio quale requisito ai fini dell'accesso all'ADI, non è ancora possibile aprire il caso per prendere in carico il nucleo familiare. Solo in caso di **accertamento positivo della condizione di svantaggio** o in caso di **mancato riscontro** da parte del Comune (**silenzio assenso**) e in seguito al completamento della fase istruttoria da parte di INPS sarà possibile procedere con la presa in carico.

L'accertamento della condizione di svantaggio su GePI (4/8)

Profilo utente coinvolto: **Responsabile condizione di svantaggio**

Ultimo Accesso: 30/03/2022 10:04:08

Coordinatore AmbitoRoma

Gestione Svantaggiati - Ricerca

Identificativo richiesta: Identificativo Richiesta
 Protocollo domanda: Protocollo Domanda
 Tipologia Accertamento: Selezionare...
 Cod. Fiscale Beneficiario: Codice Fiscale
 Nominativo: Nominativo

Amministrazione Rilascio Certificato: Selezionare...
 Amministrazione Presa in Carico: Selezionare...
 Esito: Selezionare...

Cerca

Gestione Svantaggiati - Risultati

Visualizza 10 righe

Record totali: 1

Id Richiesta	Protocollo Domanda	Tipologia Accertamento	Data Presentaz. Domanda	Scadenza (gg)	Codice Fiscale	Nominativo	Data Accertamento	Esito	Numero Accertamenti
Modifica Pratica	Modifica Pratica	Condizione di Svantaggio	10/12/2023	60					0

Precedente 1 Successivo

Nella sezione «**Pratiche da lavorare**» (3), è possibile utilizzare il pulsante «**Modifica pratica**» (4) per lavorare la pratica. Gli accertamenti possibili sono due:

- 1) Sulla condizione di svantaggio;
- 2) Sull'inserimento in un programma di cura e/o assistenza.

All'interno della pagina è possibile verificare per ogni pratica la tipologia di accertamento, la data di presentazione della domanda, il numero di giorni alla scadenza dei termini per l'accertamento, la data di completamento dell'accertamento ed il relativo esito.

L'accertamento della condizione di svantaggio su GePI (5/8)

Profilo utente coinvolto: **Responsabile condizione di svantaggio**


Una volta cliccato su «**Modifica pratica**», si aprirà una finestra composta di due sezioni: in quella di sinistra sono inseriti i **dettagli del beneficiario** di cui si vuole accertare la condizione di svantaggio con i relativi dati di contatto **(1)**. Nella parte destra sono inseriti **ulteriori dettagli della domanda**, tra i quali il protocollo, la data di presentazione, il comune che ha rilasciato la certificazione sulla condizione di svantaggio, il protocollo di tale certificazione e la data di rilascio **(2)**.

In questa finestra viene anche indicato il tipo di accertamento richiesto (**condizione di svantaggio**) **(3)**. Una volta finalizzato l'accertamento si procede a salvare ed inviare ad INPS **(4)**.

In caso di accertamento negativo l'operatore viene allertato con un messaggio **(4)** che – qualora l'accertamento negativo derivi dal fatto che la richiesta **non è di competenza del Comune** - è opportuno indirizzare il beneficiario, utilizzando i recapiti visibili su GePI, presso le sedi INPS per rettificare l'ente competente per la verifica. Per finalizzare, si clicca su «Salva e Invia» **(5)**.

Accertamento Condizione di Svantaggio

(1)


COGNOME TEST NOME TEST

Cell: 0000
Email: test@gmail.com

(2)

Protocollo: [REDACTED] **(3)**
Tipologia Accertamento: Condizione di Svantaggio¹

Data Presentazione Domanda	01/01/2024
Comune	Roma
Amm. Rilascio Certificazione Identificativo	7606
Data Rilascio Certificazione	06/06/1985

¹ La condizione di svantaggio certificata dalle pubbliche amministrazioni deve sussistere prima della presentazione della domanda dell'Adi.

Le condizioni di svantaggio vanno valutate secondo la definizione dell'art. 3 comma 5 del decreto ADI (DECRETO 13 dicembre 2023)

Accertamento Positivo
 Accertamento Negativo *

Note

Attenzione! Qualora l'accertamento richiesto non risulti di propria competenza è necessario procedere con una valutazione negativa ed invitare il beneficiario a recarsi presso le sedi INPS per rettificare l'ente competente della verifica.* **(4)

(5)

Salva e Invia

Chiudi

L'accertamento della condizione di svantaggio su GePI (6/8)

Profilo utente coinvolto: **Responsabile condizione di svantaggio**

Qualora venga invece richiesto di **certificare l'inserimento del beneficiario in programmi di cura e/o assistenza** a titolarità del comune, la finestra che si apre è molto simile ma, in aggiunta, è possibile indicare un intervallo temporale **(1)** che delimiti la data di inizio e fine della presa in carico da parte dei servizi sociali.

Una volta completato l'accertamento, è necessario salvare ed inviare ad INPS **(2)**.

Anche in questo caso, selezionando «Accertamento negativo» **(3)** e qualora l'accertamento negativo derivi dal fatto che la richiesta **non è di competenza del Comune** - l'operatore è invitato a indirizzare il beneficiario, utilizzando i recapiti visibili su GePI, presso le sedi INPS per rettificare l'ente competente della verifica.

Accertamento Programma di Cura e Assistenza

TEST 3 [REDACTED] DME
Cell: 0000000000

Protocollo: [REDACTED]
Tipologia Accertamento: Programma di Cura e Assistenza*

Data Presentazione Domanda	01/01/2024
Comune	Roma
Presa in Carico dal	18/12/2023
Presa in Carico al	

(1)

* L'inserimento in programmi di cura e assistenza dei servizi sociali e socio-sanitari certificato dalle pubbliche amministrazioni deve sussistere prima della presentazione della domanda dell'Adi.

Le condizioni di svantaggio vanno valutate secondo la definizione dell'art. 3 comma 5 del decreto ADI (DECRETO 13 dicembre 2023)

Accertamento Positivo
 Accertamento Negativo * **(3)**

Note

*Attenzione! Qualora l'accertamento richiesto non risulti di propria competenza è necessario procedere con una valutazione negativa ed invitare il beneficiario a recarsi presso le sedi INPS per rettificare l'ente competente della verifica.

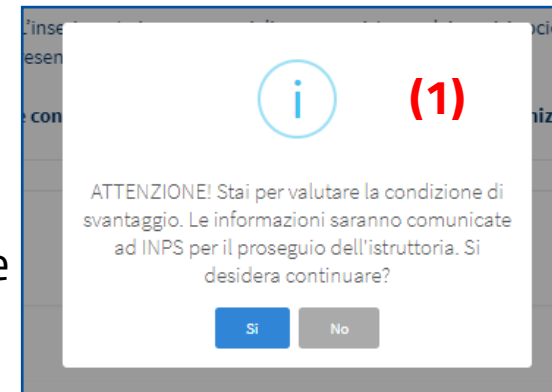
(2) Salva e invia Chiudi

L'accertamento della condizione di svantaggio su GePI (7/8)

Profilo utente coinvolto: **Responsabile condizione di svantaggio**

Salva e invia: Sia in caso di esito positivo (1) che negativo (2), una volta cliccato «Salva ed Invia» apparirà un pop-up di conferma.

L'esito dell'accertamento (3) verrà comunicato ad INPS per il completamento della fase istruttoria.



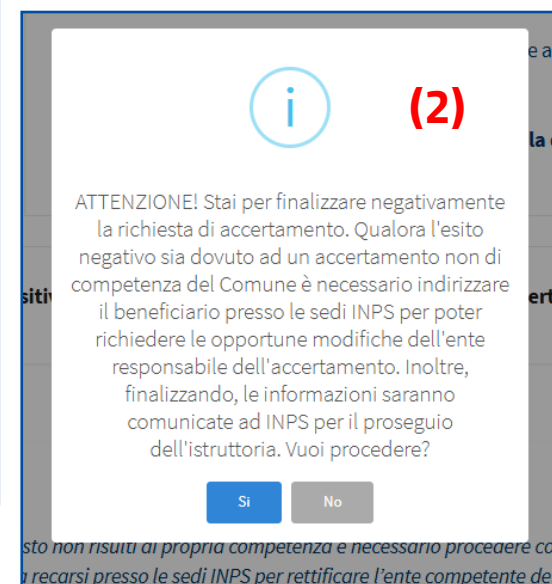
Gestione Svantaggiati - Risultati

Visualizzati 3 di 3 risultati Record totali: 3

Visualizza 10 righe

	Id Richiesta	Protocollo Domanda	Tipologia Accertamento	Data Presentaz. Domanda	Scadenza (gg)	Codice Fiscale	Nominativo	Data Accertamento	Esito (3)	Numero Accertamenti
Modifica Pratica	[REDACTED]	[REDACTED]	Programma di Cura	10/12/2023	[REDACTED]	[REDACTED]	[REDACTED]	[REDACTED]	[REDACTED]	0
Visualizza Pratica	[REDACTED]	[REDACTED]	Condizione di Svantaggio	10/12/2023	[REDACTED]	[REDACTED]	Giuseppe	09/02/2024	Accertamento Positivo	2
Rettifica Pratica	[REDACTED]	[REDACTED]	Programma di Cura	10/12/2023	[REDACTED]	[REDACTED]	[REDACTED]	12/02/2024	Accertamento Negativo	1

Precedente 1 Successivo



L'accertamento della condizione di svantaggio su GePI (8/8)

Profilo utente coinvolto: **Responsabile condizione di svantaggio**

Possibili azioni da operare sulla pratica:

- **Rettifica pratica:** Pratica già lavorata, per la quale è possibile procedere a rettifica dell'esito, laddove emergano nuovi elementi che determinano una diversa valutazione sulla condizione di svantaggio e sull'inserimento in programmi di cura e/o assistenza. La funzionalità di rettifica è esposta nella slide successiva.
- **Visualizza pratica:** Pratica già lavorata e rettificata, che pertanto ha raggiunto il numero massimo di accertamenti. Viene aperta in sola lettura.

Gestione Svantaggiati - Risultati Visualizzati 3 di 3 risultati Record totali: 3

Visualizza 10 righe

	Id Richiesta	Protocollo Domanda	Tipologia Accertamento	Data Presentaz. Domanda	Scadenza (gg)	Codice Fiscale	Nominativo	Data Accertamento	Esito	Numero Accertamenti
Modifica Pratica			Programma di Cura	10/12/2023			Rossitto Paolo			0
Visualizza Pratica			Condizione di Svantaggio	10/12/2023			Lentini Giuseppe	09/02/2024	Accertamento Positivo	2
Rettifica Pratica			Programma di Cura	10/12/2023			Rossi Paolo	12/02/2024	Accertamento Negativo	1

Precedente 1 Successivo

Rettifiche sugli accertamenti della condizione di svantaggio

Profilo utente coinvolto: **Responsabile condizione di svantaggio**

(1)	Modifica Pratica	Condizione di Svantaggio	Da inviare	01/01/2024	Scaduta (+273 GG)	Roma	
	Modifica Pratica	Programma di Cura e Assistenza	Da inviare	01/01/2024	Scaduta (+273 GG)	Roma	0
	Modifica Pratica	Condizione di Svantaggio	Inviata	01/01/2024	Scaduta (+273 GG)	Roma	06/12/2024

Accertamento Negativo	1
-----------------------	---

Precedente **1** Successivo

Per procedere con la rettifica di una pratica negativa è necessario cliccare su «**Rettifica Pratica**» (1) e procedere con la modifica dell'accertamento.

È stato stabilito un nuovo tempo limite per le rettifiche: per poter procedere ad una rettifica di un accertamento l'operatore avrà **60 giorni dalla data dell'ultimo accertamento effettuato**.

Riesame Condizione di Svantaggio

CRRDNC61D09H224S
Cell: 0000
Email: test@gmail.com

Protocollo: INPS-ADI-2024-000001
Tipologia Accertamento: Condizione di Svantaggio¹

Data Presentazione Domanda	01/01/2024
Comune	Roma
Amm. Rilascio Certificazione Identificativo	7606
Data Rilascio Certificazione	06/06/1985

¹ La condizione di svantaggio certificata dalle pubbliche amministrazioni deve sussistere prima della presentazione della domanda dell'Adi.

Le condizioni di svantaggio vanno valutate secondo la definizione dell'art. 3 comma 5 del decreto ADI (DECRETO 13 dicembre 2023)

Accertamento Positivo

Accertamento Negativo *

Note

*Attenzione! Qualora l'accertamento richiesto non risulti di propria competenza è necessario procedere con una valutazione negativa ed invitare il beneficiario a recarsi presso le sedi INPS per rettificare l'ente competente della verifica.

Accertamento effettuato in data 06/12/2024

Condizioni di svantaggio	Attestazione condizione	Presenza in carico
A) Persone con disturbi mentali	Servizi sanitari e sociosanitari pubblici	Servizi sanitari e sociosanitari pubblici
B1) Persone in carico ai servizi sociosanitari o sociale e persone con certificata disabilità fisica, psichica e sensoriale, non inferiore al 46% (...)	Certificazione della condizione di disabilità da parte delle commissioni mediche	Servizi sanitari e sociosanitari pubblici ovvero servizi sociali territoriali
B2) inseriti in percorsi assistenziali integrati;	Servizi sanitari e sociosanitari pubblici ovvero dai Servizi sociali territoriali	Servizi sanitari e sociosanitari pubblici ovvero dai servizi sociali territoriali
C) Persone con dipendenze patologiche	Servizi sanitari e sociosanitari pubblici	Servizi sanitari e sociosanitari pubblici
D) Persone vittime di tratta	Servizi sociali territoriali	Servizi sociali territoriali
E) Persone vittime di violenza di genere	Provvedimento autorità giudiziaria o attestazione centri anti-violenza	Servizi sociali territoriali
F1) Persone ammesse alle misure alternative alla detenzione	Dipartimento per la giustizia minorile e di comunità - uffici di esecuzione penale esterna	Dipartimento per la Giustizia minorile e di comunità - Uffici di esecuzione penale esterna
F2) Persone ex detenute nel primo anno successivo al fine pena	Uffici del dipartimento dell'amministrazione penitenziaria	Servizi sociali territoriali o servizi socio-sanitari
F3) Persone ammesse al lavoro all'esterno in carico agli Uffici per l'Esecuzione Penale Esterna;	Dipartimento dell'amministrazione penitenziaria	Dipartimento dell'amministrazione penitenziaria
G) Persone individuate come portatrici di specifiche fragilità sociali e inserite in strutture di accoglienza o programmi di intervento in emergenza alloggiativa	Servizi sociali territoriali	Servizi sociali territoriali
H) Persone senza dimora iscritte nel registro in condizione di povertà; ovvero persone iscritte all'anagrafe, in condizione di povertà estrema e senza dimora;	Servizi sociali territoriali	Servizi sociali territoriali
I) Neomaggiorenni (18-21 anni) che vivono fuori dalla famiglia di origine sulla base di un provvedimento dell'Autorità Giudiziaria)	Servizi sociali territoriali	Servizi sociali territoriali

FAQ: Informazioni Utili sull'Assegno di Inclusione e la condizione di svantaggio

Domanda

In quali casi si usa il modulo di attestazione 1a e 1b?

Il componente del nucleo in condizione di svantaggio e' esonerato dagli obblighi di attivazione lavorativa, dalla firma del PaIS e dal monitoraggio ogni 90 giorni?

Risposta

L'allegato 1.a viene sottoscritto dal soggetto pubblico che ha inserito il richiedente in programma di cura e assistenza, mentre l'allegato 1.b viene sottoscritto dal soggetto pubblico 'competente' a certificare la condizione di svantaggio, se diverso dal precedente. Si rimanda al [D.M. 104 del 24-06-2024](#) per chiarimenti sull'ente responsabile per la certificazione.

Il componente del nucleo in condizione di svantaggio e' esonerato dagli obblighi lavorativi qualora sussista una valutazione di non attivabilita' da parte dei Servizi Sociali ma è comunque tenuto alla firma del PaIS e all'obbligo di presentarsi ogni 90 giorni. Sono escluse dall'obbligo di presentarsi ogni 90 giorni le donne vittime di violenza e le persone inserite in percorsi di protezione relativi alla violenza di genere, anche se soggette all'obbligo di sottoscrizione del PaIS che, ove necessario, verrà definito con il supporto del Centro Anti Violenza (CAV) competente.

Nota bene! Sul sito URP del Ministero del Lavoro e delle Politiche Sociali, sezione Assegno di Inclusione, sono pubblicate diverse FAQ sulla condizione di svantaggio.